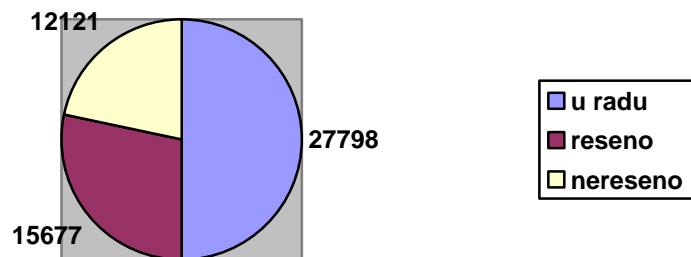


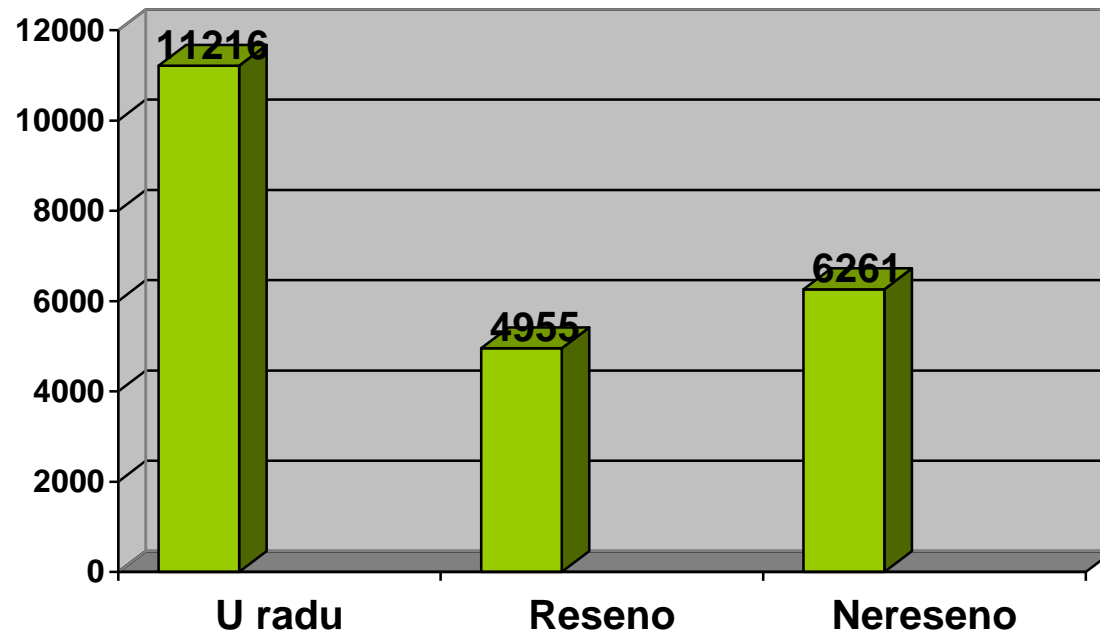
**ИЗВЕШТАЈ АПЕЛАЦИОНОГ СУДА У БЕОГРАДУ
ЗА
ПРВО ПОЛУГОДИШТЕ 2012. године**

Материја	Број судија у суду	Укупан број предмета у раду материје	Укупан број решених предмета у материји	Укупан број нерешених предмета у материји	Просечан прилив предмета по судији у материји	Просечан број решених предмета по судији у материји	Просечно предмета у раду по судији у материји
Грађанско одељење	35	11216	4955	6261	24,75	23,60	178,89
Грађанско одељење за радне спорове	12	7261	3633	3628	52,25	50,46	302,33
Кривично одељење	26	8869	6694	2175	41,13	42,91	83,65
Одељење за кривичне поступке према малолетницима	3	76	59	17	3,06	3,28	5,67
Посебно одељење за организовани криминал	11	320	302	18	4,70	4,58	1,64
Одељење за ратне злочине	5	36	33	3	1,10	1,10	0,60
Веће за поступке по захтевима за рехабилитацију	6	20	1	19	0,53	0,03	3,17
УКУПНО:	73	27798	15677	12121	36,06	35,79	166,04



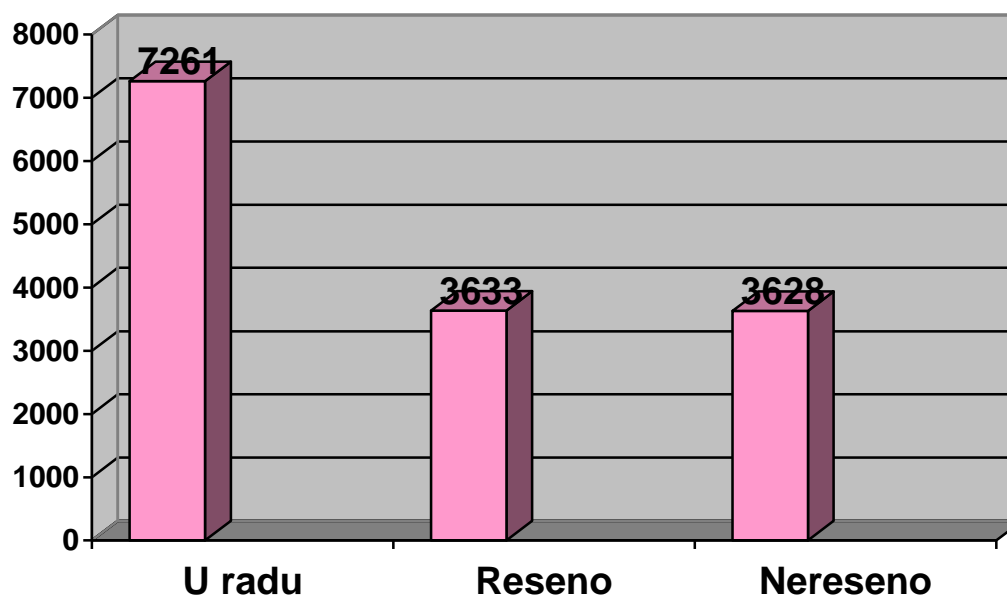
Грађанско одељење (Гж, Гж2, Р)

Материја	Број судија у суду	Укупан број предмета у раду материје	Укупан број решених предмета у материји	Укупан број нерешених предмета у материји	Просечан прилив предмета по судији у материји	Просечан број решених предмета по судији у материји	Просечно предмета у раду по судији у материји
Грађанско одељење	35	11216	4955	6261	24,75	23,60	178,89



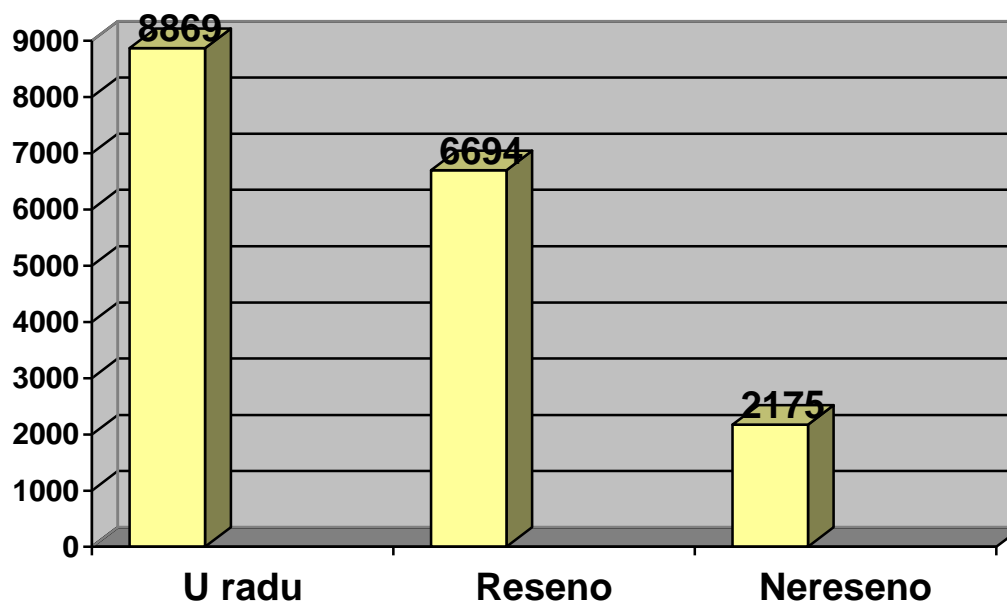
Грађанско одељење за радне спорове (Гж1, Р1)

Материја	Број судија у суду	Укупан број предмета у раду материје	Укупан број решених предмета у материји	Укупан број нерешених предмета у материји	Просечан прилив предмета по судији у материји	Просечан број решених предмета по судији у материји	Просечно предмета у раду по судији у материји
Грађанско одељење за радне спорове	12	7261	3633	3628	52,25	50,46	302,33



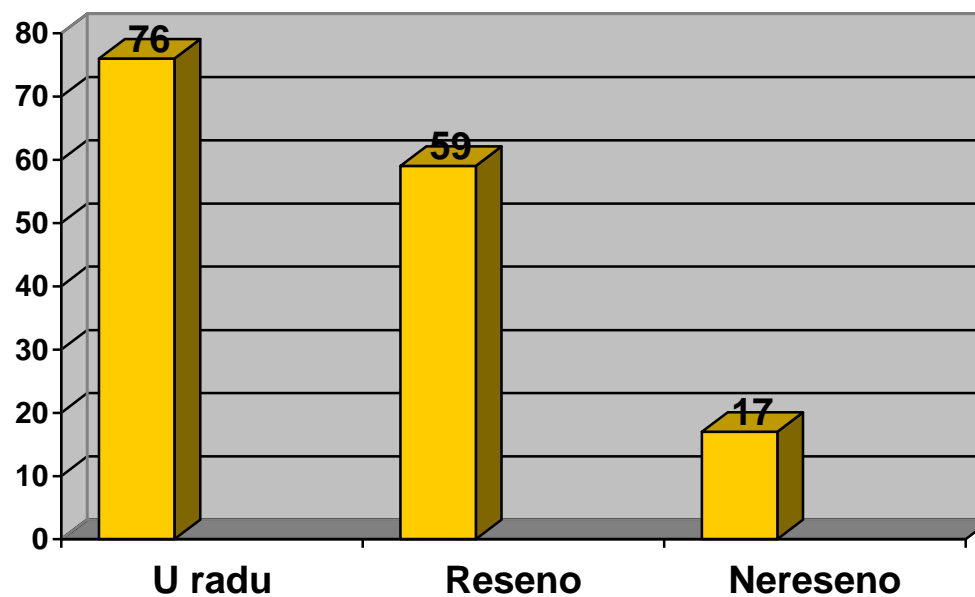
Кривично одељење (Кж1, Кж2, Кж3, Кр, Кж1 ПОЗ, Кж2 ПОЗ)

Материја	Број судија у суду	Укупан број предмета у раду материје	Укупан број решених предмета у материји	Укупан број нерешених предмета у материји	Просечан прилив предмета по судији у материји	Просечан број решених предмета по судији у материји	Просечно предмета у раду по судији у материји
Кривично одељење	26	8869	6694	2175	41,13	42,91	83,65



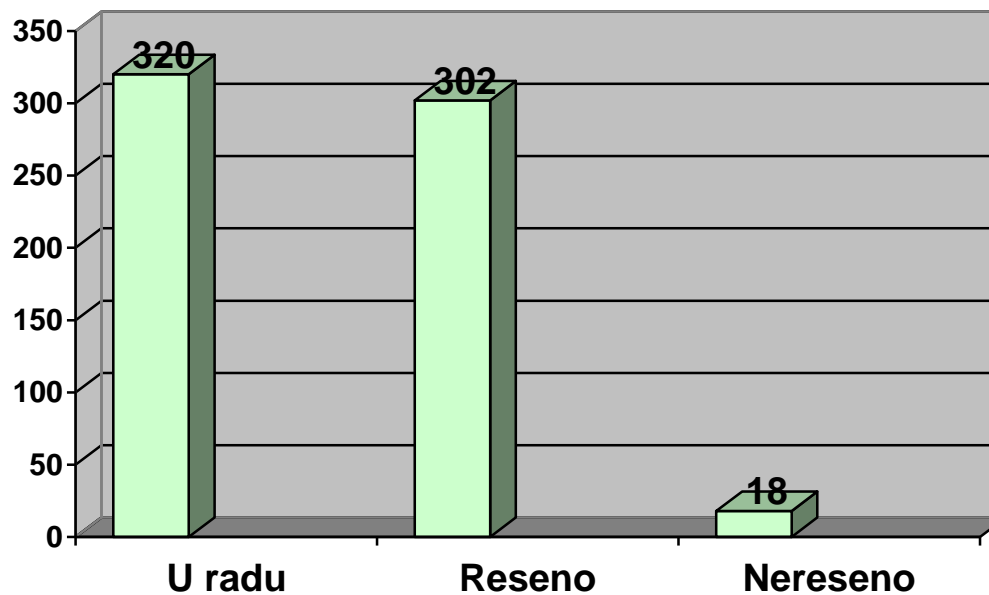
Одељење за кривиче поступке према малолетницима

Материја	Број судија у суду	Укупан број предмета у раду материје	Укупан број решених предмета у материји	Укупан број нерешених предмета у материји	Просечан прилив предмета по судији у материји	Просечан број решених предмета по судији у материји	Просечно предмета у раду по судији у материји
Одељење за кривичне поступке према малолетницима	3	76	59	17	3,06	3,28	5,67



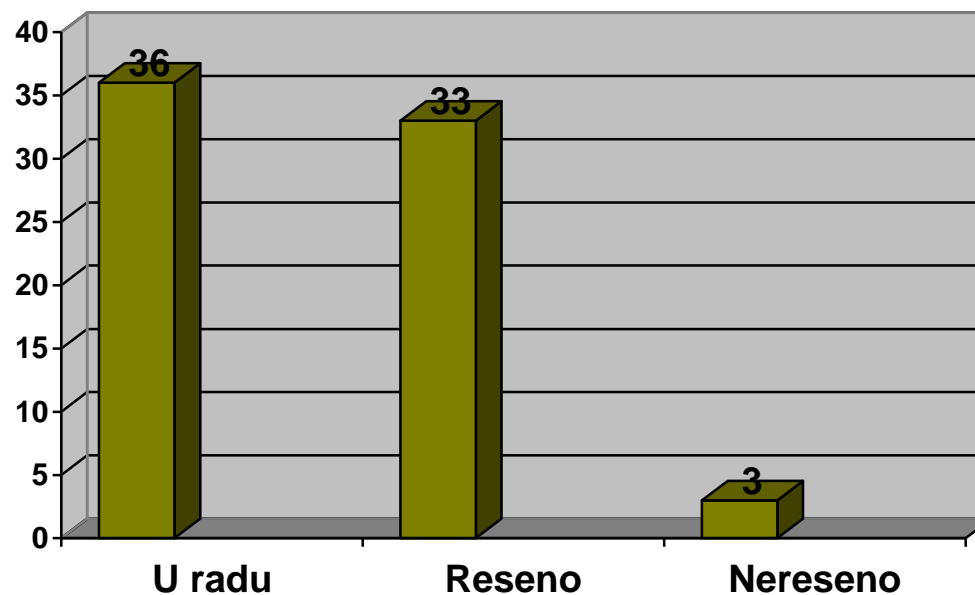
Посебно одељење за организовани криминал

Материја	Број судија у суду	Укупан број предмета у раду материје	Укупан број решених предмета у материји	Укупан број нерешених предмета у материји	Просечан прилив предмета по судији у материји	Просечан број решених предмета по судији у материји	Просечно предмета у раду по судији у материји
Посебно одељење за организовани криминал	11	320	302	18	4,70	4,58	1,64



Одељење за ратне злочине

Материја	Број судија у суду	Укупан број предмета у раду материје	Укупан број решених предмета у материји	Укупан број нерешених предмета у материји	Просечан прилив предмета по судији у материји	Просечан број решених предмета по судији у материји	Просечно предмета у раду по судији у материји
Одељење за ратне злочине	5	36	33	3	1,10	1,10	0,60



Веће за поступке по захтевима за рехабилитацију

Материја	Број судија у суду	Укупан број предмета у раду материје	Укупан број решених предмета у материји	Укупан број нерешених предмета у материји	Просечан прилив предмета по судији у материји	Просечан број решених предмета по судији у материји	Просечно предмета у раду по судији у материји
Веће за поступке по захтевима за рехабилитацију	5	20	1	19	0,53	0,03	3,17

